



# **OSSERVATORIO TURISMO CCIAA RC**

## **INDAGINE PREVISIONALE SULL'ANDAMENTO DEL SETTORE ALBERGHIERO ED EXTRALBERGHIERO DELLA CITTÀ METROPOLITANA DI REGGIO CALABRIA**

**PREVISIONI SU COME ANDRÀ IL PERIODO GIUGNO – SETTEMBRE 2018**

### **RIEPILOGO DEI PRINCIPALI RISULTATI**

#### **- PREVISIONE DI SOSTANZIALE STABILITÀ'**

Con riferimento al periodo giugno – settembre 2018, i soggetti intervistati (persone addette alla direzione di una struttura ricettiva alberghiera o extralberghiera) segnalano una sostanziale stabilità rispetto a fattori quali: il numero di arrivi (cioè il numero di clienti che soggiornano in una struttura ricettiva), il numero di presenze (cioè il numero di pernottamenti che i clienti fanno in una struttura ricettiva), la durata media complessiva del soggiorno della clientela nella struttura ricettiva.

Una sostanziale stabilità viene anche segnalata e prevista rispetto al numero di addetti nelle strutture ricettive della provincia di Reggio Calabria. Tuttavia, su questa questione vi è anche una abbastanza diffusa indecisione, infatti due intervistati su dieci hanno risposto di non sapere quale sarà l'andamento dei propri occupati nel periodo giugno – settembre 2018.

#### **- PREVISIONE DI MAGGIORE CRITICITÀ**

Sempre con riferimento al periodo giugno – settembre 2018, i soggetti intervistati, e prima definiti, segnalano che vi sarà una maggiore tendenza verso una diminuzione moderata o sensibile, in particolare negli arrivi e nelle presenze di clienti stranieri: se pure su misura leggermente minore, la tendenza verso la diminuzione degli arrivi e delle presenze viene segnalata anche per la clientela italiana.

Vi è comunque da evidenziare che i nostri intervistati prevedono un periodo giugno – settembre 2018 decisamente negativo in quanto al proprio fatturato totale, e ciò in conseguenza del fatto che secondo oltre 9 su 10 degli stessi intervistati si assisterà ad un calo nella tendenza di spesa oltre che dei clienti stranieri anche dei clienti italiani.

#### **- IN SINTESI**

Pensando a quello che sarà l'andamento del settore ricettivo nel periodo giugno – settembre 2018, i soggetti intervistati (persone addette alla direzione di una struttura ricettiva alberghiera o extralberghiera) prevedono quali elementi di crisi la probabile diminuzione del fatturato totale, che potrebbe a sua volta essere conseguenza della prevista diminuzione degli arrivi e delle presenze della clientela straniera ed anche, se pure in misura minore, della clientela italiana.

Il numero complessivo degli addetti dovrebbe rimanere stabile, e questa sembrerebbe essere una notizia positiva.



# INDAGINE PREVISIONALE SULL'ANDAMENTO DEL SETTORE ALBERGHIERO ED EXTRALBERGHIERO DELLA CITTÀ METROPOLITANA DI REGGIO CALABRIA

ANDAMENTO PERIODO GIUGNO – SETTEMBRE 2018

## RIEPILOGO ELABORAZIONI

**TIPOLOGIA DI INDAGINE** – Indagine svolta in collaborazione fra CCIAA di Reggio Calabria e CReST (*Centro Ricerche e Studi sul Turismo dell'Università della Calabria*), nel periodo aprile– maggio 2018, attraverso la somministrazione di un questionario CAWI (interviste via Internet) ad un panel-campione di testimoni privilegiati (stakeholders) di strutture ricettive della provincia di Reggio Calabria.

<b>Tipologia intervistato/a:</b>	%
Manager d'Albergo o persona addetta alla Direzione, che lavora in una struttura ricettiva di cui non è proprietaria/o	19,2
Manager d'Albergo o persona addetta alla Direzione, che lavora in una struttura ricettiva di cui è proprietaria/o	80,8
<b>Totale</b>	<b>100,0</b>

<b>La struttura ricettiva in cui lavora ha, nell'anno 2018, il Marchio "Ospitalità Italiana"?</b>	%
Si	21,8
No	78,2
<b>Totale</b>	<b>100,0</b>

<b>Tipologia della sua struttura ricettiva:</b>	%
Struttura ricettiva alberghiera e paralberghiera	23,1
Struttura ricettiva extralberghiera	73,1
Struttura ricettiva all'aperto	3,8
<b>Totale</b>	<b>100,0</b>



---

<b>Collocazione struttura ricettiva:</b>	%
in montagna	2,6
al mare	38,5
in collina	11,5
in campagna	5,1
in città	41,0
altro, specificare	1,3
<b>Totale</b>	<b>100,0</b>

---

---

<b>Ubicazione struttura ricettiva: Comune della prov. di RC</b>	%
Bagnara Calabria	3,8
Bova Marina	1,3
Bovalino	1,3
Brancaleone	2,6
Casignana	1,3
Caulonia	3,8
Cittanova	1,3
Condofuri	6,4
Gerace	1,3
Gioiosa Ionica	2,6
Locri	2,6
Mammola	1,3
Marina di Gioiosa Ionica	1,3
Melito di Porto Salvo	2,6
Palizzi	1,3
Reggio Calabria	39,7
Roccella Jonica	2,6
Rosarno	1,3
San Ferdinando	1,3
San Lorenzo	1,3
Santo Stefano in Aspromonte	2,6
Scilla	5,1
Seminara	1,3
Siderno	1,3
Stilo	1,3
Taurianova	1,3
Villa San Giovanni	6,4
<b>Totale</b>	<b>100,0</b>

---



---

**Capacità ricettiva struttura ricettiva (numero di posti letto):**

	%
fino a 25 posti letto	83,6
da 26 a 50 posti letto	4,1
da 51 a 100 posti letto	6,8
da 101 a 200 posti letto	1,4
da 201 a 500 posti letto	1,4
oltre 500 posti letto	2,7
Totale	100,0

---

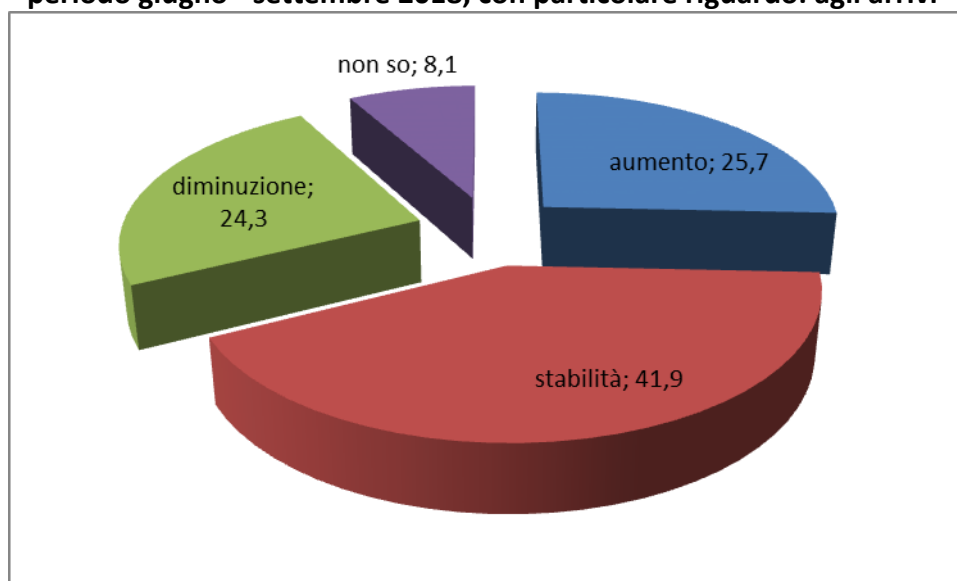
---

**Classe di ampiezza struttura ricettiva (n. tot. dipendenti):**

	%
fino a 9	73,1
da 10 a 49	3,0
da 50 a 100	1,5
Non so	22,4
Totale	100,0

---

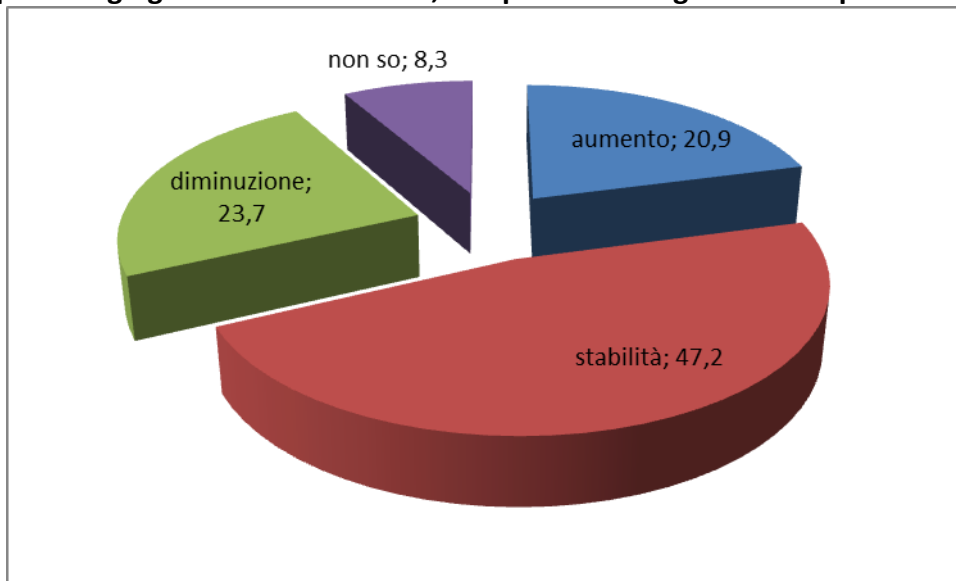
**Risposte alla domanda: "Con riferimento alla sua struttura ricettiva, come prevede sarà il periodo giugno - settembre 2018, con particolare riguardo: agli arrivi"**



Fonte: Osservatorio Turismo CCIAA RC, 2018

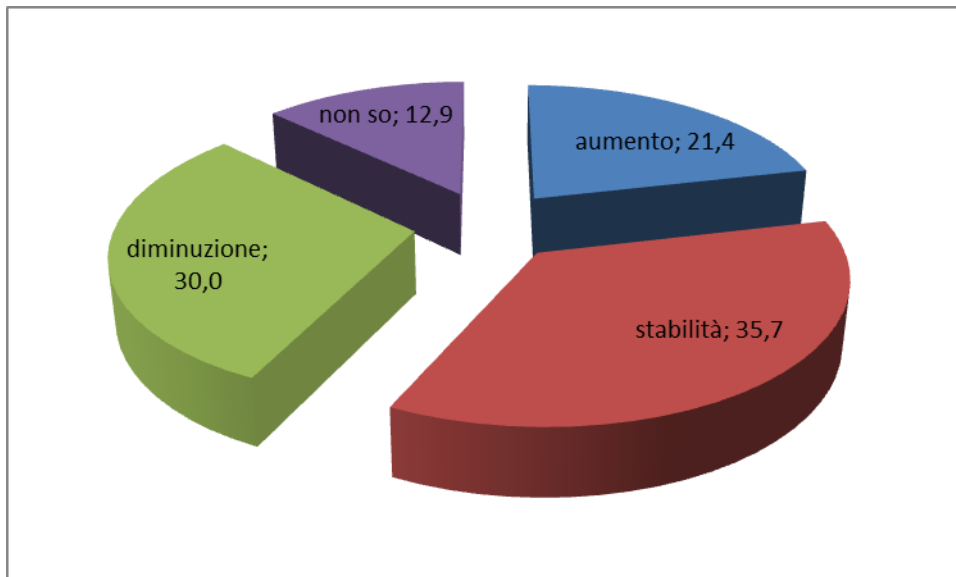


**Risposte alla domanda: "Con riferimento alla sua struttura ricettiva, come prevede sarà il periodo giugno - settembre 2018, con particolare riguardo: alle presenze "**



Fonte: Osservatorio Turismo CCIAA RC, 2018

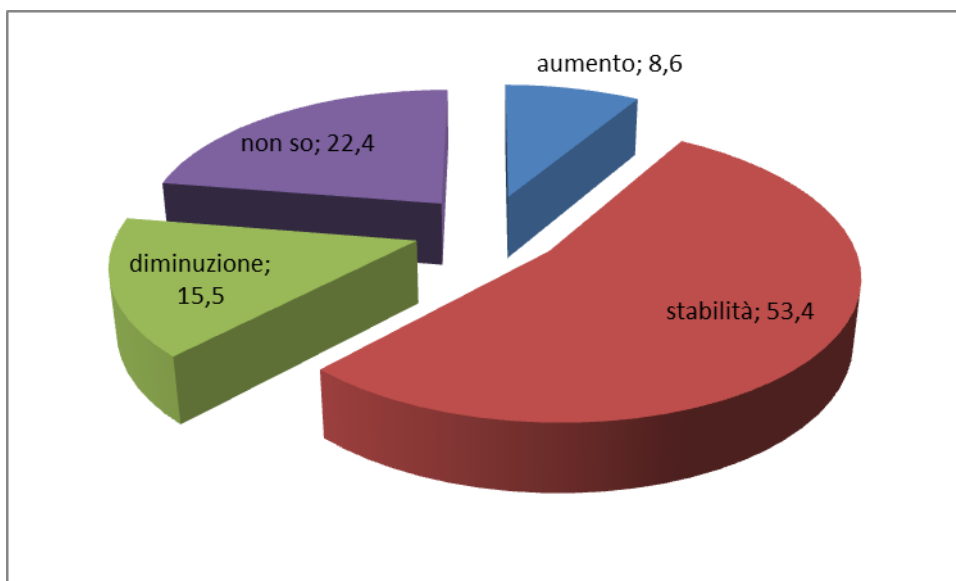
**Risposte alla domanda: "Con riferimento alla sua struttura ricettiva, come prevede sarà il periodo giugno - settembre 2018, con particolare riguardo: al fatturato totale"**



Fonte: Osservatorio Turismo CCIAA RC, 2018

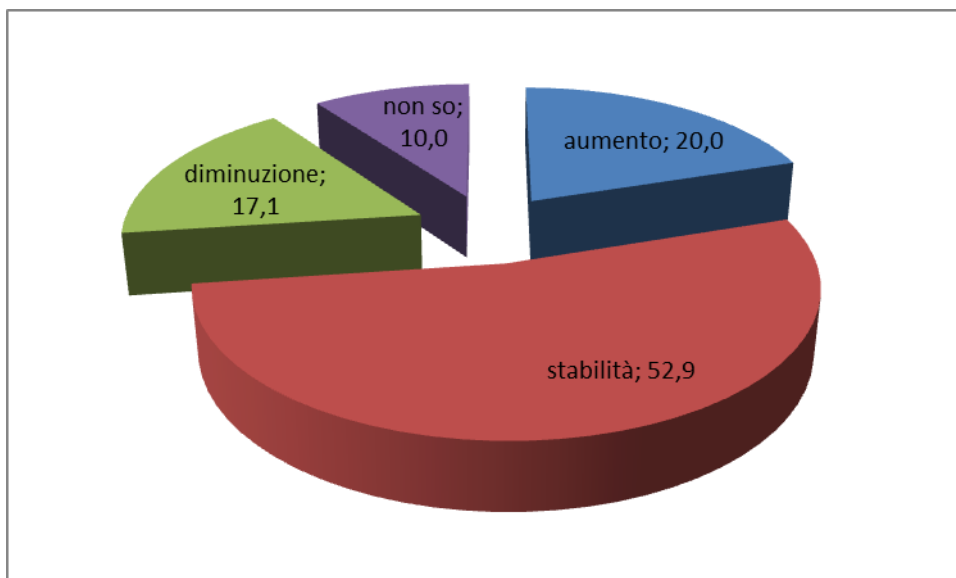


**Risposte alla domanda: "Con riferimento alla sua struttura ricettiva, come prevede sarà il periodo giugno - settembre 2018, con particolare riguardo: al vostro numero di addetti"**



Fonte: Osservatorio Turismo CCIAA RC, 2018

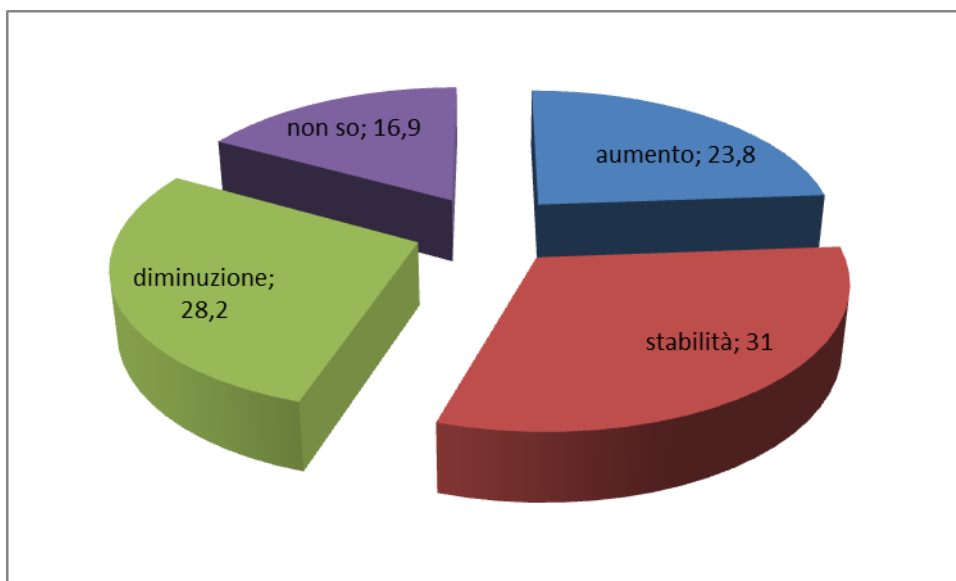
**Risposte alla domanda: "Con riferimento alla sua struttura ricettiva, come prevede sarà il periodo giugno - settembre 2018, con particolare riguardo: alla durata media complessiva del soggiorno"**



Fonte: Osservatorio Turismo CCIAA RC, 2018

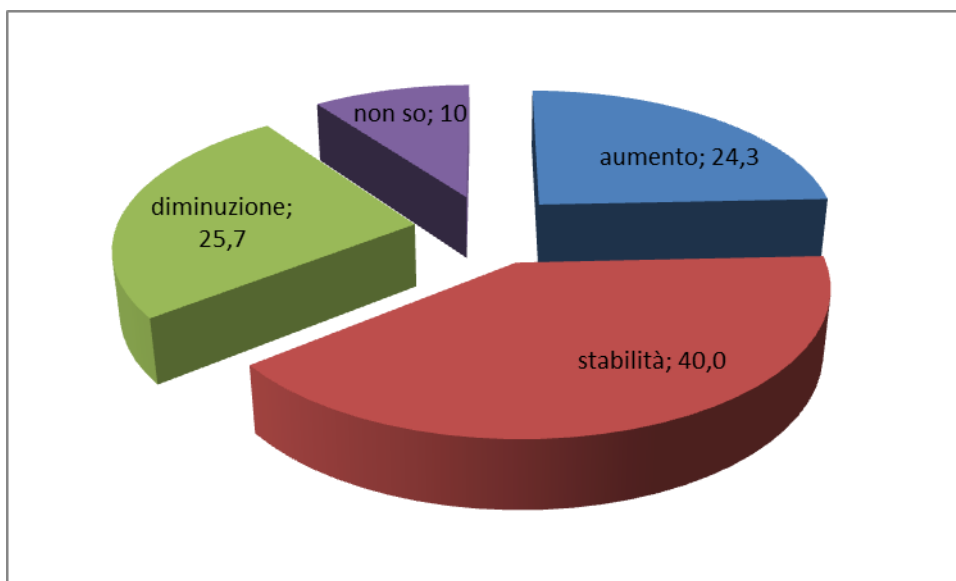


**Risposte alla domanda: Con riferimento alla sua struttura ricettiva, come prevede sarà il periodo giugno - settembre 2018, con particolare riguardo: agli arrivi di clienti stranieri**



Fonte: Osservatorio Turismo CCIAA RC, 2018

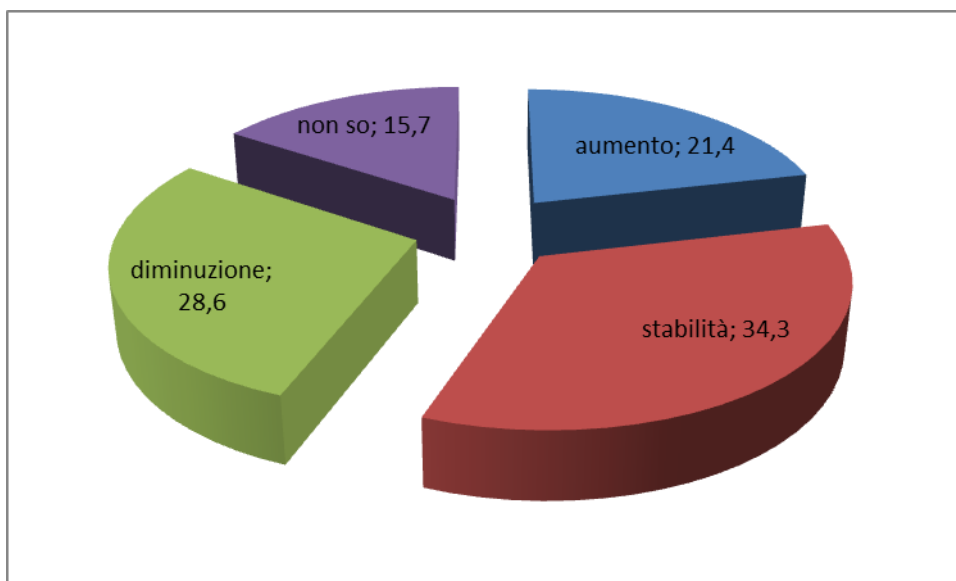
**Risposte alla domanda: "Con riferimento alla sua struttura ricettiva, come prevede sarà il periodo giugno - settembre 2018, con particolare riguardo: agli arrivi di clienti italiani"**



Fonte: Osservatorio Turismo CCIAA RC, 2018

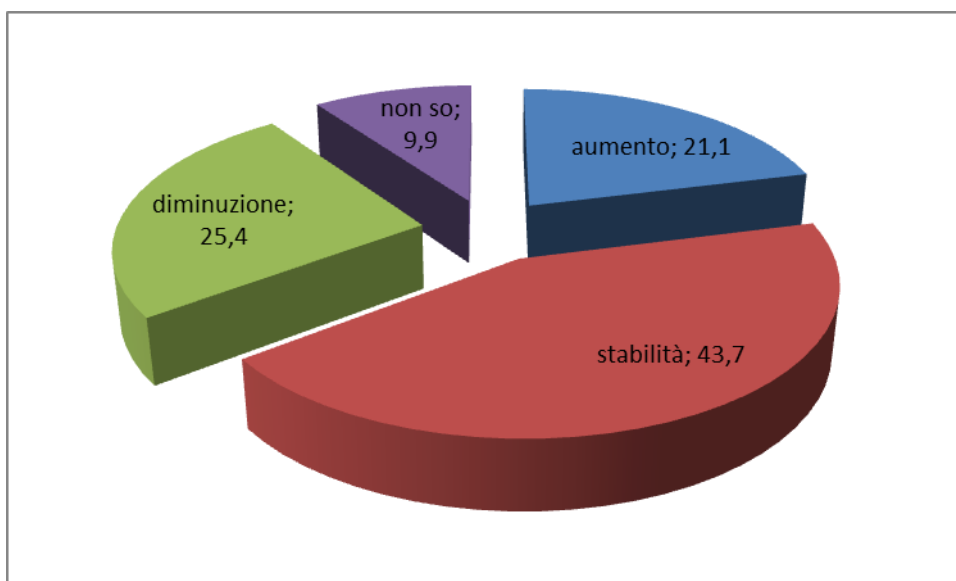


**Risposte alla domanda: "Con riferimento alla sua struttura ricettiva, come prevede sarà il periodo giugno - settembre 2018, con particolare riguardo: alle presenze dei clienti stranieri"**



Fonte: Osservatorio Turismo CCIAA RC, 2018

**Risposte alla domanda: "Con riferimento alla sua struttura ricettiva, come prevede sarà il periodo giugno - settembre 2018, con particolare riguardo: alle presenze dei clienti italiani"**

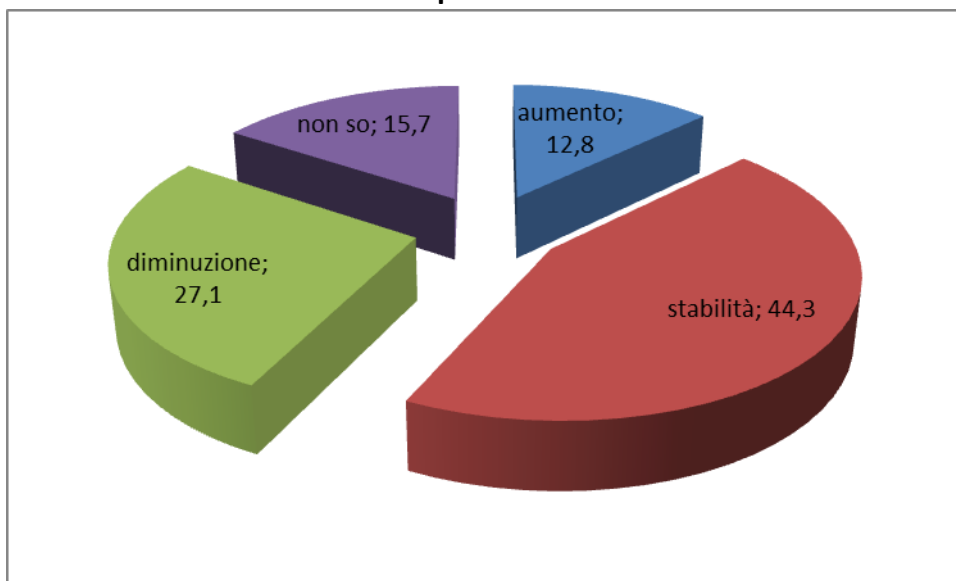


Fonte: Osservatorio Turismo CCIAA RC, 2018



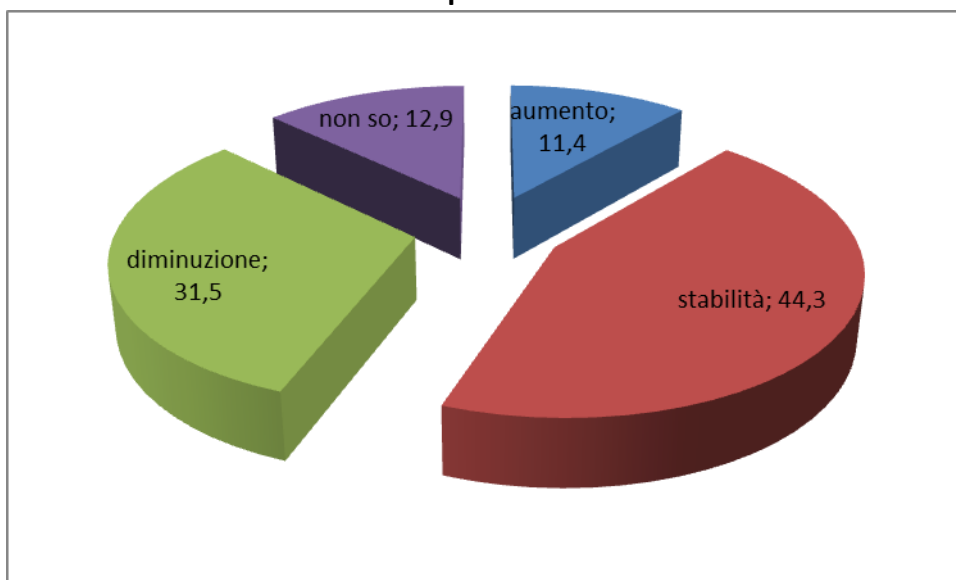


**Risposte alla domanda: "Con riferimento alla sua struttura ricettiva, come prevede sarà il periodo giugno - settembre 2018, con particolare riguardo: alla tendenza di spesa dei clienti stranieri"**



Fonte: Osservatorio Turismo CCIAA RC, 2018

**Risposte alla domanda: "Con riferimento alla sua struttura ricettiva, come prevede sarà il periodo giugno - settembre 2018, con particolare riguardo: alla tendenza di spesa dei clienti italiani"**



Fonte: Osservatorio Turismo CCIAA RC, 2018